

Soziologisches aus Sachsen


Statistiken & Umfrageergebnisse in Sachsen

Wie sieht eigentlich die Alterspyramide in Sachsen aus?

Gibt es das Geburtenloch tatsächlich und wenn ja, wie groß ist es dann?

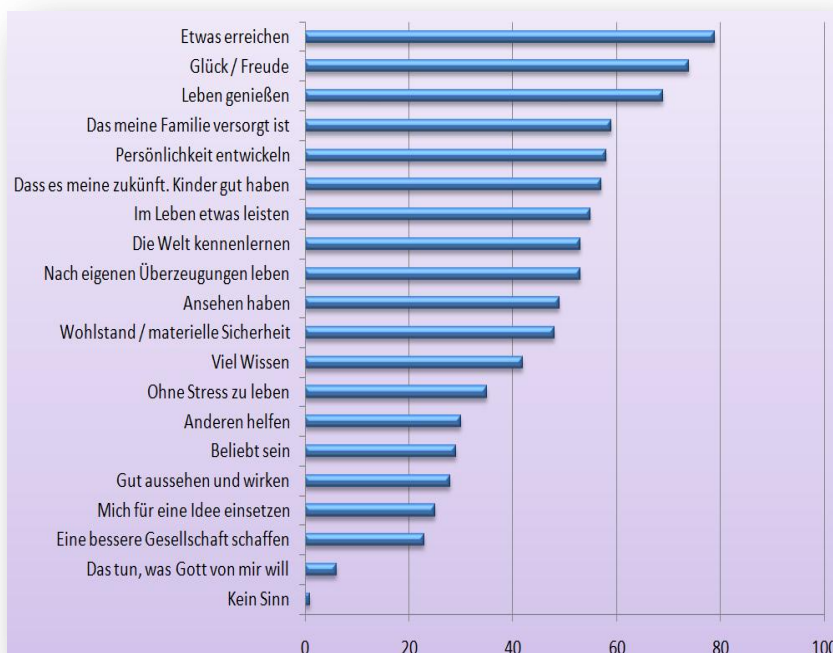
Hier sind die genauen Zahlen aus dem Jahr 2006 auf einen Blick (Statistik rechts). Im Jahr 2010 wird es in Sachsen mehr als doppelt so viele 70-Jährige geben wie 16-Jährige. Wer sich darüber und über verschiedene Prognosen zum Thema weiter informieren möchte, der findet auf der Homepage des Statistischen Bundesamtes Deutschland <http://www.destatis.de> weiterführende Informationen. Eine interaktive Karte zur Alterspyramide findest du unter

<http://www.destatis.de/jetspeed/portal/cms/Sites/destatis/Internet/DE/Navigation/Statistiken/Bevoelkerung/VorausberechnungBevoelkerung/InteraktiveDarstellung.ppt?jsessionid=4E5B054A76FA72E992B5D800F972164C.internet2>



Was ist dein Sinn im Leben?

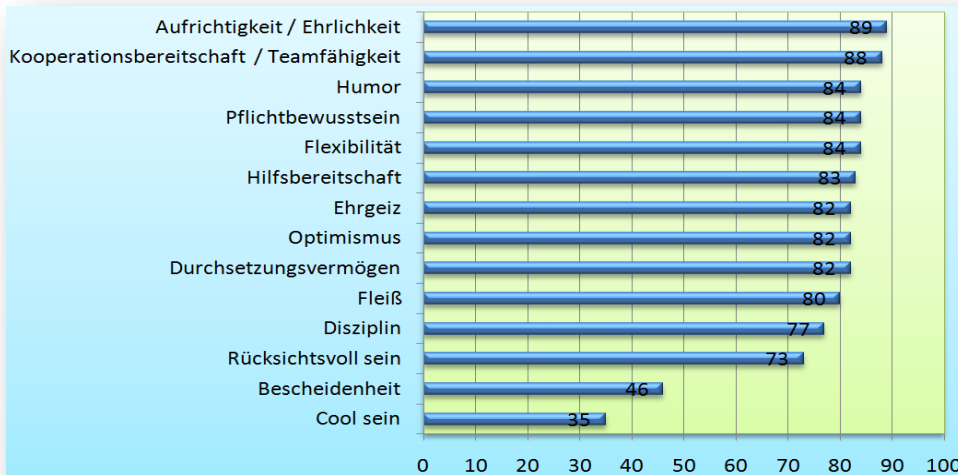
Einige Ausschnitte aus „Jugend 2007 in Sachsen“ – Eine vergleichende Untersuchung zu Orientierungsproblemen junger Menschen [Trendfortschreibung] i.A. Freistaat Sachsen – Staatsministerium für Soziales geben darüber Auskunft, welchen Sinn viele Jugendliche in ihrem Leben erfahren.



Bei dieser Studie wurden 1018 Jugendliche im Freistaat Sachsen im Alter von 15 bis 26 Jahren zu verschiedenen Themen befragt. In der Grafik auf der linken Seite geht es um die Antworten auf die Frage nach dem Sinn im Leben. Von 100 Befragten meinen 2007, für sie ist der Sinn des Lebens vor allem... Dabei waren Mehrfachnennungen möglich.

Für uns im EC ist es eine Herausforderung darauf zu reagieren, dass Gott als Sinn im Leben bei Jugendlichen die vorletzte Stelle besetzt – Also kurz vor gar keinem Sinn.

Welche Werte schätzt du am Meisten?



In dieser Grafik siehst du, welche Werte für die Jugendlichen im Alter von 15 bis 26 Jahren 2007 am Wichtigsten waren. Wieder wurden 1018 Jugendliche befragt und herunter gerechnet: Von 100 Befragten meinen im Jahr 2007, für das eigene Leben sind sehr wichtig / wichtig ...

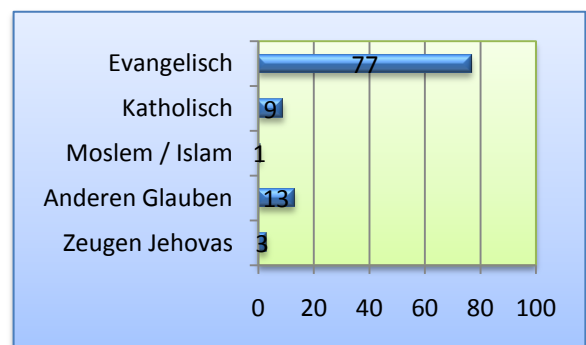
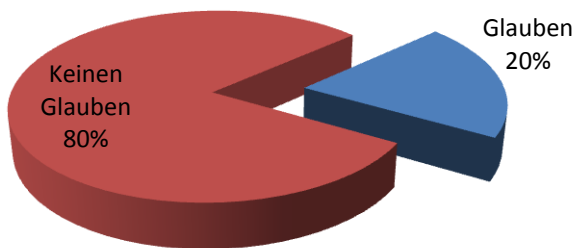
Interessieren sich die Jugendlichen von Heute für die Veranstaltungen, die wir ihnen bieten?

Zitat: „Mit zunehmendem Alter geht die Teilnahme an Veranstaltungen der Religionsgemeinschaft zurück. Eine nur seltene oder überhaupt keine Teilnahme geben in den Altersgruppen an ...“¹

	2005	2007
15 bis 17 Jahre:	39 %	36 %
18 bis 21 Jahre:	47 %	44 %
22 bis 26 Jahre:	55 %	54 %

Mit „Religionsgemeinschaft“ sind in dieser Statistik nicht nur evangelische Zusammenkünfte gemeint, sondern alles, was irgendwie zu einer Glaubensgemeinschaft gezählt werden kann. Also nicht nur die Evangelische Kirche und Gemeinschaft, sondern auch Moslems, Zeugen Jehovas, u.a.

Wieviele Jugendliche in Sachsen haben eigentlich einen Glauben – und welchen?



Michael Hochberg

Quellen:

- ❖ Statistisches Landesamt des Freistaates Sachsen
- ❖ „Jugend 2007 in Sachsen“ – Eine vergleichende Untersuchung zu Orientierungsproblemen junger Menschen [Trendfortschreibung] i.A. Freistaat Sachsen – Staatsministerium für Soziales

¹ „Jugend 2007 in Sachsen“ – Eine vergleichende Untersuchung zu Orientierungsproblemen junger Menschen [Trendfortschreibung] i.A. Freistaat Sachsen – Staatsministerium für Soziales; S.41